

место штампа
налогового органа

АО "ЧЕЛЯБИНСКИЙ НИКТИСК",
7447004537/ 744701001

(реквизиты налогоплательщика (представителя):
- полное наименование организации, ИНН/КПП;
- Ф.И.О. индивидуального предпринимателя
(физического лица), ИНН (при наличии))

**Извещение о вводе сведений, указанных в налоговой декларации (расчете)
в электронной форме**

Налоговый орган 7447 настоящим документом подтверждает, что
(код налогового органа)

АО "ЧЕЛЯБИНСКИЙ НИКТИСК", 7447004537/ 744701001

(полное наименование организации, ИНН/КПП; Ф.И.О. индивидуального предпринимателя (физического лица), ИНН (при наличии))
в налоговой декларации (расчете)

**Бухгалтерская (финансовая) отчетность 710099, первичный, за 12 месяцев, квартальный, 2023
год**

(наименование и КНД налоговой декларации, вид документа (номер корректировки), отчетный (налоговый) период, отчетный год)
представленной в файле

NO_VUNOTCH_7447_7447_7447004537744701001_20240312_01098
ffa-be5e-4a0f-8c0a-ca210b02531a

(наименование файла)

не содержит ошибок (противоречий).

**МЕЖРАЙОННАЯ ИНСПЕКЦИЯ ФЕДЕРАЛЬНОЙ НАЛОГОВОЙ СЛУЖБЫ № 26 ПО ЧЕЛЯБИНСКОЙ
ОБЛАСТИ, 7447**

(наименование, код налогового органа)

ДОКУМЕНТ ПОДПИСАН ЭЛЕКТРОННОЙ ПОДПИСЬЮ

Оператор ЭДО ООО "Компания "Тензор"

Идентификатор: 7bb006ad-f882-468e-874a-e23256d56dfd


ДЕКЛАРАЦИЯ **МЕЖРАЙОННАЯ ИНСПЕКЦИЯ ФЕДЕРАЛЬНОЙ
НАЛОГОВОЙ СЛУЖБЫ № 26 ПО ЧЕЛЯБИНСКОЙ
ОБЛАСТИ, Быкова Марина Николаевна, Начальник**

12.03.24 17:23 (MSK)

Сертификат 00DD26A878BF02D9C2179C3A62E089D415

Наименование показателя	Код НИ/ стат	За 2023 г. ¹	За 2022 г. ²
Платежи - всего	4320	(-)	(-)
в том числе:			
собственникам (участникам) в связи с выкупом у них акций (долей участия) организации или их выходом из состава участников	4321	(-)	(-)
на уплату дивидендов и иных платежей по распределению прибыли в пользу собственников (участников)	4322	(-)	(-)
в связи с погашением (выкупом) векселей и других долговых ценных бумаг, возврат кредитов и займов	4323	(-)	(-)
прочие платежи	4329	(-)	(-)
Сальдо денежных потоков от финансовых операций	4300	-	-
Сальдо денежных потоков за отчетный период	4400	4	(129)
Остаток денежных средств и денежных эквивалентов на начало отчетного периода	4450	16	145
Остаток денежных средств и денежных эквивалентов на конец отчетного периода	4500	20	16
Величина влияния изменений курса иностранной валюты по отношению к рублю	4490	-	-

Руководитель

 Козинский В.С.
(подпись) (расшифровка подписи)

" 12 " марта 2024 г.



Примечания

1. Указывается отчетный период.
2. Указывается период предыдущего года, аналогичный отчетному периоду

Наименование показателя	Код НИ/ стат	За 2023 г. ¹	За 2022 г. ²
Денежные потоки от инвестиционных операций			
Поступления - всего	4210	-	-
в том числе			
от продажи внеоборотных активов (кроме финансовых вложений)	4211	-	-
от продажи акций других организаций (долей участия)	4212	-	-
от возврата предоставленных займов, от продажи долговых ценных бумаг (прав требования денежных средств к другим лицам)	4213	-	-
дивидендов, процентов по долговым финансовым вложениям и аналогичных поступлений от долевого участия в других организациях	4214	-	-
прочие поступления	4219	-	-
Платежи - всего	4220	(-)	(-)
в том числе:			
в связи с приобретением, созданием, модернизацией, реконструкцией и подготовкой к использованию внеоборотных активов	4221	(-)	(-)
в связи с приобретением акций других организаций (долей участия)	4222	(-)	(-)
в связи с приобретением долговых ценных бумаг (прав требования денежных средств к другим лицам), предоставление займов другим лицам	4223	(-)	(-)
процентов по долговым обязательствам, включаемым в стоимость инвестиционного актива	4224	(-)	(-)
прочие платежи	4229	(-)	(-)
Сальдо денежных потоков от инвестиционных операций	4200	-	-
Денежные потоки от финансовых операций			
Поступления - всего	4310	-	-
в том числе:			
получение кредитов и займов	4311	-	-
денежных вкладов собственников (участников)	4312	-	-
от выпуска акций, увеличения долей участия	4313	-	-
от выпуска облигаций, векселей и других долговых ценных бумаг и др.	4314	-	-
прочие поступления	4319	-	-

**Отчет о движении денежных средств
за 2023 г.**

Организация АО "ЧЕЛЯБИНСКИЙ НИКТИСК"
Идентификационный номер налогоплательщика _____
Вид экономической деятельности Аренда и управление собственным или арендованным нежилым недвижимым имуществом
Организационно-правовая форма / форма собственности Непубличные акционерные общества / Частная собственность
Единица измерения: тыс. руб.

Дата (число, месяц, год)	12 03 2024		
Форма по ОКУД	0710005		
По ОКПО	01411550		
ИНН	7447004537		
по ОКВЭД 2	68.20.2		
по ОКОПФ/ОКФС	12267	16	
по ОКЕИ	384		

Наименование показателя	Код НИ/стат	За 2023 г. ¹	За 2022 г. ²
Денежные потоки от текущих операций			
Поступления - всего	4110	15 098	15 713
в том числе:			
от продажи продукции, товаров, работ и услуг	4111	15 097	15 699
арендных платежей, лицензионных платежей, роялти, комиссионных и иных аналогичных платежей	4112	-	-
от перепродажи финансовых вложений	4113	-	-
Ошибочно зачисленная сумма	4114	-	-
Возврат оплаты	4115	-	3
прочие поступления	4119	1	11
Платежи - всего	4120	(15 094)	(15 842)
в том числе:			
поставщикам (подрядчикам) за сырье, материалы, работы, услуги	4121	(5 382)	(5 375)
в связи с оплатой труда работников	4122	(6 597)	(6 821)
процентов по долговым обязательствам	4123	(-)	(-)
налога на прибыль организаций	4124	(-)	(-)
Возврат ошибочно зачисленной суммы	4125	(-)	(-)
прочие платежи	4129	(3 115)	(3 646)
Сальдо денежных потоков от текущих операций	4100	4	(129)

2. Корректировки в связи с изменением учетной политики и исправлением ошибок

Наименование показателя	Код НИ/ стат	На 31 декабря 2021 г. ¹	Изменения капитала за 2022 г. ²		На 31 декабря 2022 г. ²
			за счет чистой прибыли (убытка)	за счет иных факторов	
Капитал - всего	3400	-	-	-	-
до корректировок					
корректировка в связи с:	3410	-	-	-	-
изменением учетной политики					
исправлением ошибок	3420	-	-	-	-
после корректировок	3500	-	-	-	-
в том числе:					
нераспределенная прибыль (непокрытый убыток):	3401	-	-	-	-
до корректировок					
корректировка в связи с:	3411	-	-	-	-
изменением учетной политики					
исправлением ошибок	3421	-	-	-	-
после корректировок	3501	-	-	-	-
другие статьи капитала, по которым осуществлены корректировки:	3402	-	-	-	-
(по статьям)					
до корректировок	3412	-	-	-	-
корректировка в связи с:					
изменением учетной политики	3422	-	-	-	-
исправлением ошибок					
после корректировок	3502	-	-	-	-

Наименование показателя	Код НИ/стат	Уставный капитал	Собственные акции, выкупленные у акционеров	Добавочный капитал	Резервный капитал	Нераспределенная прибыль (непокрытый убыток)	Итого
Уменьшение капитала - всего:	3220	-	-	-	-	(2 335)	(2 335)
в том числе: убыток	3221	x	x	x	x	(2 335)	(2 335)
переоценка имущества	3222	x	x	-	x	-	-
расходы, относящиеся непосредственно на уменьшение капитала	3223	x	x	-	x	-	-
уменьшение номинальной стоимости акций	3224	-	-	-	x	-	-
уменьшение количества акций	3225	-	-	-	x	-	-
реорганизация юридического лица	3226	-	-	-	-	-	-
дивиденды	3227	x	x	x	x	-	-
Изменение добавочного капитала	3230	x	x	-	-	-	x
Изменение резервного капитала	3240	x	x	x	-	-	x
Величина капитала на 31 декабря 2022 г. ²	3200	1 739	-	32	87	3 215	5 073
за 2023 г. ³							
Увеличение капитала - всего:	3310	-	-	-	-	-	-
в том числе: чистая прибыль	3311	x	x	x	x	-	-
переоценка имущества	3312	x	x	-	x	-	-
доходы, относящиеся непосредственно на увеличение капитала	3313	x	x	-	x	-	-
дополнительный выпуск акций	3314	-	-	-	x	x	-
увеличение номинальной стоимости акций	3315	-	-	-	x	-	x
реорганизация юридического лица	3316	-	-	-	-	-	-
Уменьшение капитала - всего:	3320	-	-	-	-	(1 002)	(1 002)
в том числе: убыток	3321	x	x	x	x	(1 002)	(1 002)
переоценка имущества	3322	x	x	-	x	-	-
расходы, относящиеся непосредственно на уменьшение капитала	3323	x	x	-	x	-	-
уменьшение номинальной стоимости акций	3324	-	-	-	x	-	-
уменьшение количества акций	3325	-	-	-	x	-	-
реорганизация юридического лица	3326	-	-	-	-	-	-
дивиденды	3327	x	x	x	x	-	-
Изменение добавочного капитала	3330	x	x	-	-	-	x
Изменение резервного капитала	3340	x	x	x	-	-	x
Величина капитала на 31 декабря 2023 г. ³	3300	1 739	-	32	87	2 213	4 071

**Отчет об изменениях капитала
за 2023 г.**

Организация АО "ЧЕЛЯБИНСКИЙ НИКТИСК"
Идентификационный номер налогоплательщика _____
Вид экономической деятельности Аренда и управление собственным или арендованным нежилым недвижимым имуществом
Организационно-правовая форма / форма собственности
Непубличные акционерные общества / Частная собственность
Единица измерения: тыс. руб.


Дата (число, месяц, год)	12 03 2024		
Форма по ОКУД	0710004		
По ОКПО	01411550		
ИНН	7447004537		
по ОКВЭД 2	68.20.2		
по ОКОПФ/ ОКФС	12267	16	
по ОКЕИ	384		

1. Движение капитала

Наименование показателя	Код НИ/стат	Уставный капитал	Собственные акции, выкупленные у акционеров	Добавочный капитал	Резервный капитал	Нераспределенная прибыль (непокрытый убыток)	Итого
Величина капитала на 31 декабря 2021 г. ¹	3100	1 739	-	32	87	2 955	4 813
<u>за 2022 г.</u> ²							
Увеличение капитала - всего:	3210	-	-	-	-	2 595	2 595
в том числе:							
чистая прибыль	3211	x	x	x	x	-	-
переоценка имущества	3212	x	x	-	x	-	-
доходы, относящиеся непосредственно на увеличение капитала	3213	x	x	-	x	2 595	2 595
дополнительный выпуск акций	3214	-	-	-	x	x	-
увеличение номинальной стоимости акций	3215	-	-	-	x	-	x
реорганизация юридического лица	3216	-	-	-	-	-	-


Пояснения ¹	Наименование показателя ²	Код	За 2023 г. ³	За 2022 г. ⁴
	Результат от переоценки внеоборотных активов, не включаемый в чистую прибыль (убыток) периода	2510	-	-
	Результат от прочих операций, не включаемый в чистую прибыль (убыток) периода	2520	-	-
	Налог на прибыль от операций, результат которых не включается в чистую прибыль (убыток) периода	2530	-	-
	Совокупный финансовый результат периода ⁶	2500	(1 002)	(2 335)
	СПРАВОЧНО Базовая прибыль (убыток) на акцию	2900	-	-
	Разводненная прибыль (убыток) на акцию	2910	-	-

Руководитель


(подпись)

Козинский В.С.

(расшифровка подписи)




" 12 " марта 2024 г.

Примечания

1. Указывается номер соответствующего пояснения к бухгалтерскому балансу и отчету о прибылях и убытках.
2. В соответствии с Положением по бухгалтерскому учету "Бухгалтерская отчетность организации" ПБУ 4/99, утвержденным Приказом Министерства финансов Российской Федерации от 6 июля 1999 г. № 43н (по заключению Министерства юстиции Российской Федерации № 6417-ПК от 6 августа 1999 г. указанным Приказом в государственной регистрации не нуждается), показатели об отдельных активах, обязательствах могут приводиться общей суммой с раскрытием в пояснениях к бухгалтерскому балансу, если каждый из этих показателей в отдельности несущественен для оценки заинтересованными пользователями финансового положения организации или финансовых результатов ее деятельности.
3. Указывается отчетный период.
4. Указывается период предыдущего года, аналогичный отчетному периоду.
5. Выручка отражается за минусом налога на добавленную стоимость, акцизов.
6. Совокупный финансовый результат периода определяется как сумма строк "Чистая прибыль (убыток)", "Результат от переоценки внеоборотных активов, не включаемый в чистую прибыль (убыток) периода" и "Результат от прочих операций, не включаемый в чистую прибыль (убыток) отчетного периода".

Пояснения ¹	Наименование показателя ²	Код	На 31 декабря 2023 г. ³	На 31 декабря 2022 г. ⁴	На 31 декабря 2021 г. ⁵
	ПАССИВ				
	III. КАПИТАЛ И РЕЗЕРВЫ ⁶				
	Уставный капитал (складочный капитал, уставный фонд, вклады товарищей)	1310	1 739	1 739	1 739
	Собственные акции, выкупленные у акционеров	1320	(-) ⁷	(-)	(-)
	Переоценка внеоборотных активов	1340	-	-	-
	Добавочный капитал (без переоценки)	1350	32	32	32
	Резервный капитал	1360	87	87	87
	Нераспределенная прибыль (непокрытый убыток)	1370	2 213	3 215	2 955
	в том числе: НЕРАСПРЕДЕЛЕННАЯ ПРИБЫЛЬ (НЕПОКРЫТЫЙ УБЫТОК) ПРОШЛЫХ ЛЕТ	1371	3 215	2 955	4 359
	НЕРАСПРЕДЕЛЕННАЯ ПРИБЫЛЬ (НЕПОКРЫТЫЙ УБЫТОК) ОТЧЕТНОГО ГОДА	1372	(1 002)	(2 335)	(1 404)
	Корректировка амортизации ФСБУ 6/2020	1373	-	2 595	-
	Итого по разделу III	1300	4 071	5 073	4 813
	IV. ДОЛГОСРОЧНЫЕ ОБЯЗАТЕЛЬСТВА				
	Заемные средства	1410	-	-	-
	Отложенные налоговые обязательства	1420	-	-	-
	Оценочные обязательства	1430	-	-	-
	Прочие обязательства	1450	-	-	-
	Итого по разделу IV	1400	-	-	-
	V. КРАТКОСРОЧНЫЕ ОБЯЗАТЕЛЬСТВА				
	Заемные средства	1510	-	-	-
	Кредиторская задолженность	1520	3 171	2 730	2 837
	в том числе: Расчеты с покупателями и заказчиками	1521	1 537	1 382	916
	Расчеты с дебиторами и кредиторами, поставщиками и подрядчиками	1522	1 321	1 151	1 450
	Расчеты с бюджетом: по налогам, социальному страхованию	1523	313	197	462
	Расчеты с персоналом по оплате труда	1524	-	-	-
	Расчеты с подотчетными лицами	1525	-	-	9
	Доходы будущих периодов	1530	-	-	-
	Оценочные обязательства	1540	-	-	-
	Прочие обязательства	1550	3	2	2
	в том числе: Расчеты по выплате доходов	1551	3	2	2
	Итого по разделу V	1500	3 174	2 732	2 839
	БАЛАНС	1700	7 245	7 805	7 652

Руководитель

 Козинский В.С.
(подпись) (расшифровка подписи)

" 12 " марта 2024 г.

Примечания

1. Указывается номер соответствующего пояснения к бухгалтерскому балансу и отчету о прибылях и убытках.
2. В соответствии с Положением по бухгалтерскому учету "Бухгалтерская отчетность организации" ПБУ 4/99, утвержденным Приказом Министерства финансов Российской Федерации от 6 июля 1999 г. № 43н (по заключению Министерства юстиции Российской Федерации № 6417-ПК от 6 августа 1999 г. указанным Приказ в государственной регистрации не нуждается), показатели об отдельных активах, обязательствах могут приводиться общей суммой с раскрытием в пояснениях к бухгалтерскому балансу, если каждый из этих показателей в отдельности несущественен для оценки заинтересованными пользователями финансового положения организации или финансовых результатов ее деятельности.
3. Указывается отчетная дата отчетного периода.
4. Указывается предыдущий год.
5. Указывается год, предшествующий предыдущему.
6. Некоммерческая организация именуется указанный раздел "Целевое финансирование". Вместо показателей "Уставный капитал", "Добавочный капитал", "Резервный капитал" и "Нераспределенная прибыль (непокрытый убыток)" некоммерческая организация включает показатели "Паевой фонд", "Целевой капитал", "Целевые средства", "Фонд недвижимого и особо ценного движимого имущества", "Резервный и иные целевые фонды" (в зависимости от формы некоммерческой организации и источников формирования имущества).
7. Здесь и в других формах отчетов вычитаемый или отрицательный показатель показывается в круглых скобках.

Отчет о финансовых результатах
за 2023 г.

Организация АО "ЧЕЛЯБИНСКИЙ НИКТИСК"
Идентификационный номер налогоплательщика _____
Вид экономической деятельности Аренда и управление собственным или арендованным недвижимым имуществом
Организационно-правовая форма / форма собственности Непубличные акционерные общества / Частная собственность
Единица измерения: тыс. руб.

КОДЫ		
Форма по ОКУД	0710002	
Дата (число, месяц, год)	12	03 2024
По ОКПО	01411550	
ИНН	7447004537	
по ОКВЭД 2	68.20.2	
по ОКОПФ/ОКФС	12267	16
по ОКЕИ	384	

Пояснения ¹	Наименование показателя ²	Код	За 2023 г. ³	За 2022 г. ⁴
	Выручка ⁵	2110	14 538	12 884
	в том числе:			
	Предоставление помещений в аренду	2111	12 948	12 072
	Проектные работы	2112	1 590	812
	Себестоимость продаж	2120	(2 766)	(2 808)
	в том числе:			
	Себестоимость проектных работ	2121	(2 766)	(2 808)
	Валовая прибыль (убыток)	2100	11 772	10 076
	Коммерческие расходы	2210	(-)	(-)
	в том числе:			
	Покупная стоимость товара	2211	(-)	(-)
	Управленческие расходы	2220	(12 549)	(12 242)
	в том числе:			
	Управленческие расходы	2221	(12 549)	(12 242)
	Прибыль (убыток) от продаж	2200	(777)	(2 166)
	Доходы от участия в других организациях	2310	-	-
	Проценты к получению	2320	-	-
	Проценты к уплате	2330	(-)	(-)
	Прочие доходы	2340	1	111
	в том числе:			
	Прочие доходы	2341	1	111
	Прочие расходы	2350	(75)	(122)
	в том числе:			
	Прочие расходы	2351	(75)	(122)
	Прибыль (убыток) до налогообложения	2300	(851)	(2 177)
	Налог на прибыль	2410	-	-
	в т.ч. текущий налог на прибыль	2411	(-)	(-)
	отложенный налог на прибыль	2412	-	-
	Прочее	2460	(151)	(158)
	в том числе:			
	Налог при УСН	2461	(151)	(158)
	Чистая прибыль (убыток)	2400	(1 002)	(2 335)

Годовой отчет за 2019 год
Сведения об организации
Итого на 31.12.2019

1600	1600
7 245	7 245
7 805	7 805
7 652	7 652

Итого на 31.12.2019
Итого на 31.12.2019
Итого на 31.12.2019

1600	1600
7 245	7 245
7 805	7 805
7 652	7 652

Итого на 31.12.2019
Итого на 31.12.2019
Итого на 31.12.2019

Код	Наименование	31.12.2019	31.12.2018	31.12.2017
1600	Итого по разделу I	1600	1600	1600
1601	Основные средства	1601	1601	1601
1602	Нематериальные активы	1602	1602	1602
1603	Финансовые активы	1603	1603	1603
1604	Дебиторская задолженность	1604	1604	1604
1605	Участие в уставном капитале других организаций	1605	1605	1605
1606	Прочие финансовые активы	1606	1606	1606
1607	Итого по разделу II	1607	1607	1607
1608	Итого по разделу III	1608	1608	1608
1609	Итого по разделу IV	1609	1609	1609
1610	Итого по разделу V	1610	1610	1610
1611	Итого по разделу VI	1611	1611	1611
1612	Итого по разделу VII	1612	1612	1612
1613	Итого по разделу VIII	1613	1613	1613
1614	Итого по разделу IX	1614	1614	1614
1615	Итого по разделу X	1615	1615	1615
1616	Итого по разделу XI	1616	1616	1616
1617	Итого по разделу XII	1617	1617	1617
1618	Итого по разделу XIII	1618	1618	1618
1619	Итого по разделу XIV	1619	1619	1619
1620	Итого по разделу XV	1620	1620	1620
1621	Итого по разделу XVI	1621	1621	1621
1622	Итого по разделу XVII	1622	1622	1622
1623	Итого по разделу XVIII	1623	1623	1623
1624	Итого по разделу XIX	1624	1624	1624
1625	Итого по разделу XX	1625	1625	1625
1626	Итого по разделу XXI	1626	1626	1626
1627	Итого по разделу XXII	1627	1627	1627
1628	Итого по разделу XXIII	1628	1628	1628
1629	Итого по разделу XXIV	1629	1629	1629
1630	Итого по разделу XXV	1630	1630	1630
1631	Итого по разделу XXVI	1631	1631	1631
1632	Итого по разделу XXVII	1632	1632	1632
1633	Итого по разделу XXVIII	1633	1633	1633
1634	Итого по разделу XXIX	1634	1634	1634
1635	Итого по разделу XXX	1635	1635	1635
1636	Итого по разделу XXXI	1636	1636	1636
1637	Итого по разделу XXXII	1637	1637	1637
1638	Итого по разделу XXXIII	1638	1638	1638
1639	Итого по разделу XXXIV	1639	1639	1639
1640	Итого по разделу XXXV	1640	1640	1640
1641	Итого по разделу XXXVI	1641	1641	1641
1642	Итого по разделу XXXVII	1642	1642	1642
1643	Итого по разделу XXXVIII	1643	1643	1643
1644	Итого по разделу XXXIX	1644	1644	1644
1645	Итого по разделу XL	1645	1645	1645
1646	Итого по разделу XLI	1646	1646	1646
1647	Итого по разделу XLII	1647	1647	1647
1648	Итого по разделу XLIII	1648	1648	1648
1649	Итого по разделу XLIV	1649	1649	1649
1650	Итого по разделу XLV	1650	1650	1650
1651	Итого по разделу XLVI	1651	1651	1651
1652	Итого по разделу XLVII	1652	1652	1652
1653	Итого по разделу XLVIII	1653	1653	1653
1654	Итого по разделу XLIX	1654	1654	1654
1655	Итого по разделу L	1655	1655	1655

**Бухгалтерский баланс
на 31 декабря 2023 г.**

Форма по ОКУД	КОДЫ		
Дата (число, месяц, год)	12	03	2024
По ОКПО	0710001		
ИНН	01411550		
по ОКВЭД 2	7447004537		
по ОКОПФ/ОКФС	68.20.2		
по ОКЕИ	12267	16	
	384		

Организация АО "ЧЕЛЯБИНСКИЙ НИКТИСК"
Идентификационный номер налогоплательщика _____
Вид экономической деятельности Аренда и управление собственным или арендованным недвижимым имуществом
Организационно-правовая форма / форма собственности Непубличные акционерные общества / Частная собственность
Единица измерения: тыс. руб.
Местонахождение (адрес) г. Челябинск, пр-кт Победы, д. 177, пом. 4/ОФИС, 454084

Бухгалтерская отчетность подлежит обязательному аудиту ДА НЕТ

Наименование аудиторской организации/фамилия, имя, отчество (при наличии) индивидуального аудитора _____

Идентификационный номер налогоплательщика аудиторской организации/индивидуального аудитора _____
Основной государственный регистрационный номер аудиторской организации/индивидуального аудитора _____

ИНН _____
ОГРН/ОГРНИП _____

Пояснения ¹	Наименование показателя ²	Код	На 31 декабря 2023 г. ³	На 31 декабря 2022 г. ⁴	На 31 декабря 2021 г. ⁵
	АКТИВ				
	I. ВНЕОБОРОТНЫЕ АКТИВЫ				
	Нематериальные активы	1110	-	-	-
	Результаты исследований и разработок	1120	-	-	-
	Нематериальные поисковые активы	1130	-	-	-
	Материальные поисковые активы	1140	-	-	-
	Основные средства	1150	4 197	4 380	1 814
	в том числе: Первоначальная стоимость основных средства	1151	5 476	5 476	5 476
	Начисленная амортизация основных средств	1152	(1 279)	(1 096)	(3 662)
	Доходные вложения в материальные ценности	1160	-	-	-
	в том числе: Вложения во внеоборотные активы (строительство)	1161	-	-	-
	Финансовые вложения	1170	-	-	-
	Отложенные налоговые активы	1180	-	-	-
	Прочие внеоборотные активы	1190	-	-	-
	Итого по разделу I	1100	4 197	4 380	1 814
	II. ОБОРОТНЫЕ АКТИВЫ				
	Запасы	1210	11	10	11
	в том числе: Материалы	1211	-	-	-
1	Топливо	1212	1	-	1
	Товары	1213	10	10	10
	Налог на добавленную стоимость по приобретенным ценностям	1220	-	-	-
	Дебиторская задолженность	1230	3 017	3 399	5 682
	в том числе: Расчеты с поставщиками	1231	9	16	-
	Расчеты с покупателями и заказчиками	1232	2 966	3 380	5 672
	Расчеты с дебиторами, кредиторами	1233	42	3	10
	Расчеты с бюджетом (по налогам, социальному страхованию)	1234	-	-	-
	Расходы будущих периодов	1235	-	-	-
	Финансовые вложения (за исключением денежных эквивалентов)	1240	-	-	-
	Денежные средства и денежные эквиваленты	1250	20	16	145
	в том числе: Касса	1251	-	-	-
	Расчетный счет	1252	20	16	145
	Прочие оборотные активы	1260	-	-	-
	Итого по разделу II	1200	3 048	3 425	5 838