

**ООО Аудиторская фирма «ТИМС»**

**Аудиторское заключение о  
бухгалтерской (финансовой) отчетности  
За 2012 год**

**Открытое акционерное общество  
«Челябинский НИКТИСК»**

Адрес: 454014, г. Челябинск, Комсомольский проспект, 47-а

Телефон: (351) 798-33-72 (ф), 280-25-71

Электронный адрес: [aftime@mail.ru](mailto:aftime@mail.ru)

Сайт: [www.time.ucoz.ru](http://www.time.ucoz.ru)

## Аудиторское заключение

**Адресат:** Генеральному директору Козинскому Владимиру Соломоновичу, акционерам акционерного общества и иным лицам

### Сведения об аудируемом лице:

**Наименование:** Открытое акционерное общество «Челябинский НИКТИСК»

**Государственная регистрация:** Свидетельство о внесении записи в Единый государственный реестр юридических лиц о юридическом лице, зарегистрированном до 01 июля 2002г. №1027402318184 от 20 августа 2002г.

**Место нахождения:** 454084, Челябинская область, г. Челябинск, проспект Победы 177

### Сведения об аудиторе:

**наименование организации:** Общество с ограниченной ответственностью Аудиторская фирма «ТИМС»

**Место нахождения:** 454014, г. Челябинск, Комсомольский пр-т 47а  
тел./факс (351)798-33-72, 280-25-71, 89226360322  
[e-mail: afimc@mail.ru](mailto:afimc@mail.ru), [www.timc.ucoz.ru](http://www.timc.ucoz.ru)

**Государственная регистрация:** Свидетельство о государственной регистрации юридического лица серия 74 № 004574444 от 14 мая 2007г. за основным государственным регистрационным номером 1077448005580. Зарегистрировано Инспекцией Федеральной налоговой службы по Курчатовскому району г. Челябинска.

**Наименование саморегулируемой организации аудиторов:** СРО НП «Аудиторская Палата России»  
Номер в реестре № 322 от 28.12.2009г.

Мы провели аудит прилагаемой бухгалтерской отчетности ОАО «Челябинский НИКТИСК» состоящей из:

- бухгалтерского баланса по состоянию на 31 декабря 2012г.,
- отчета о финансовых результатах;
- отчета об изменениях капитала;
- отчета о движении денежных средств за 2012 год,
- пояснение к бухгалтерскому балансу и отчета о финансовых результатах.

### Ответственность аудируемого лица за бухгалтерскую отчетность

Руководство аудируемого лица несет ответственность за составление и достоверность указанной бухгалтерской отчетности в соответствии с установленными правилами составления бухгалтерской отчетности и за систему внутреннего контроля, необходимую для составления бухгалтерской отчетности, не содержащей существенных искажений вследствие недобросовестных действий или ошибок.

### Ответственность аудитора

Наша ответственность заключается в выражении мнения о достоверности бухгалтерской отчетности на основе проведенного нами аудита. Мы проводили аудит в соответствии с федеральными стандартами аудиторской деятельности. Данные стандарты требуют соблюдения применимых этических норм, а также планирования и проведения аудита таким образом, чтобы получить достаточную уверенность в том, что бухгалтерская отчетность не содержит существенных искажений.

Аудит включал проведение аудиторских процедур, направленных на получение аудиторских доказательств, подтверждающих числовые показатели в бухгалтерской отчетности и раскрытие в ней информации. Выбор аудиторских процедур является предметом нашего суждения, которое основывается на оценке риска существенных искажений, допущенных вследствие недобросовестных действий или ошибок. В процессе оценки данного риска нами рассмотрена система внутреннего контроля, обеспечивающая составление и достоверность бухгалтерской отчетности с целью выбора соответствующих аудиторских процедур, но не с целью выражения мнения об эффективности системы внутреннего контроля.

Аудит также включал оценку надлежащего характера применяемой учетной политики и обоснованности оценочных показателей, полученных руководством аудируемого лица, а также оценку представления бухгалтерской отчетности в целом. Мы полагаем, что полученные в ходе аудита аудиторские доказательства дают достаточные основания для выражения мнения о достоверности бухгалтерской отчетности.

### Мнение

По нашему мнению, бухгалтерская отчетность отражает достоверно во всех существенных отношениях финансовое положение организации ОАО «Челябинский НИКТИСК» по состоянию на 31 декабря 2012 года, результаты ее финансово – хозяйственной деятельности и движение денежных средств за 2012 год в соответствии с установленными правилами составления бухгалтерской отчетности.

Генеральный директор




  
подпись

Савина Т.А.


Квалификационный аттестат № 042261 от 31.01.2002 (протокол №102), без ограничения срока действия. Член СРО НП «АПР» ОРНЗ в реестре аудиторов 20201026285.

« 27 » марта 2013 года

-----  
Дата аудиторского заключения



ИНН 7447004537  
КПП 744701001 Стр. 001



Форма по КНД 0710099

**Бухгалтерская (финансовая) отчетность**

Номер корректировки 0 Отчетный период (код) 34 Отчетный год 2012  
ОАО ЧЕЛЯБИНСКИЙ НИКТИСК

(наименование организации)


Код вида экономической деятельности по классификатору ОКВЭД 70.20.2  
Код по ОКПО 01411550  
Форма собственности (по ОКФС) 47  
Организационно-правовая форма (по ОКОПФ) 16  
Единица измерения: (тыс. руб. / млн. руб. – код по ОКЕИ) 384

На 18 страницах с приложением документов или их копий на  листах

Достоверность и полноту сведений, указанных в настоящем документе, подтверждаю:

Руководитель  
КОЗИНСКИЙ  
ВЛАДИМИР  
СОЛОМОНОВИЧ

(фамилия, имя, отчество\* полностью)

Подпись  Дата 1.3.2013

МП

Главный бухгалтер  
ХВОСТОВА  
ЛАРИСА  
АНАТОЛЬЕВНА



(фамилия, имя, отчество\* полностью)

Подпись 

Заполняется работником налогового органа

Сведения о представлении документа

Данный документ представлен (код)

на  страницах

в составе (отметить знаком V)

0710001	<input type="checkbox"/>	0710002	<input type="checkbox"/>
0710003	<input type="checkbox"/>	0710004	<input type="checkbox"/>
0710005	<input type="checkbox"/>	0710006	<input type="checkbox"/>

с приложением документов или их копий на  листах

Дата представления документа

Зарегистрирован за №

Фамилия, И. О.\*

Подпись

\* Отчество при наличии.





ИНН 7447004537

КПП 744701001 стр. 002



CDEA 721F 5092 08A1 EEF9 0899 7C7F 1302

Местонахождение (адрес)

Почтовый индекс 454084

Субъект Российской Федерации (код) 00

Район \_\_\_\_\_

Город ЧЕЛЯБИНСК

Населенный пункт (село, поселок и т.п.) \_\_\_\_\_

Улица (проспект, переулок и т.п.) ПР. ПОБЕДЫ

Номер дома (владения) 177

Номер корпуса (строения) \_\_\_\_\_

Номер офиса \_\_\_\_\_





ИНН 7447004537  
КПП 744701001 стр. 003



Форма по ОКУД 0710001

**Бухгалтерский баланс**

**Актив**

Пояснения <sup>1</sup>	Наименование показателя	Код	Актив		
			На отчетную дату отчетного периода	На 31 декабря предыдущего года	На 31 декабря года, предшествующего предыдущему
1	2	3	4	5	6
<b>I. ВНЕОБОРОТНЫЕ АКТИВЫ</b>					
—	Нематериальные активы	1110	0	—	11
—	Результаты исследований и разработок	1120	—	—	—
—	Нематериальные поисковые активы	1130	—	—	—
—	Материальные поисковые активы	1140	—	—	—
—	Основные средства	1150	3 7 6 8	3 1 1 4	3 6 4 3
—	Доходные вложения в материальные ценности	1160	2 2	2 2	2 2
—	Финансовые вложения	1170	—	—	—
—	Отложенные налоговые активы	1180	—	—	—
—	Прочие внеоборотные активы	1190	—	—	—
—	Итого по разделу I	1100	3 7 9 0	3 1 3 6	3 6 7 6
<b>II. ОБОРОТНЫЕ АКТИВЫ</b>					
—	Запасы	1210	1 5	1 0	4 8
—	Налог на добавленную стоимость по приобретенным ценностям	1220	—	—	—
—	Дебиторская задолженность	1230	5 1 8	8 9 5	2 8 9 4
—	Финансовые вложения (за исключением денежных эквивалентов)	1240	0	—	2 1
—	Денежные средства и денежные эквиваленты	1250	4 8 1	1 0 4	9 8 2
—	Прочие оборотные активы	1260	0	4 5	2 4
—	Итого по разделу II	1200	1 0 1 4	1 0 5 4	3 9 6 9
—	<b>БАЛАНС</b>	1600	4 8 0 4	4 1 9 0	7 6 4 5





ИНН 7447004537

КПП 744701001 Стр. 004



EFD6 8E69 5096 709F 33A3 DFA2 71FD 1031

**ПАССИВ**

Пояснения <sup>1</sup>	Наименование показателя	Код строки	На отчетную дату отчетного периода	На 31 декабря предыдущего года	На 31 декабря года, предшествующего предыдущему
1	2	3	4	5	6
<b>III. КАПИТАЛ И РЕЗЕРВЫ</b>					
—	Уставный капитал (складочный капитал, уставный фонд, вклады товарищей)	1310	1739	1739	1739
—	Собственные акции, выкупленные у акционеров <sup>2</sup>	1320	—	—	—
—	Переоценка внеоборотных активов	1340	—	—	—
—	Добавочный капитал (без переоценки)	1350	32	32	32
—	Резервный капитал	1360	87	87	87
—	Нераспределенная прибыль (непокрытый убыток)	1370	272	(114)	569
—	Итого по разделу III	1300	2130	1744	2427
<b>III. ЦЕЛЕВОЕ ФИНАНСИРОВАНИЕ<sup>3</sup></b>					
—	Паевой фонд	1310	—	—	—
—	Целевой капитал	1320	—	—	—
—	Целевые средства	1350	—	—	—
—	Фонд недвижимого и особо ценного движимого имущества	1360	—	—	—
—	Резервный и иные целевые фонды	1370	—	—	—
—	Итого по разделу III	1300	—	—	—
<b>IV. ДОЛГОСРОЧНЫЕ ОБЯЗАТЕЛЬСТВА</b>					
—	Заемные средства	1410	—	—	—
—	Отложенные налоговые обязательства	1420	—	—	—
—	Оценочные обязательства	1430	—	—	—
—	Прочие обязательства	1450	—	—	—
—	Итого по разделу IV	1400	—	—	—





ИНН 7447004537

КПП 744701001 стр. 005



3CBF 02F2 5092 C681 8E9A 628C 7D56 A67B

<i>Пояснения</i> <sup>1</sup>	<i>Наименование показателя</i>	<i>Код</i>	<i>На отчетную дату отчетного периода</i>	<i>На 31 декабря предыдущего года</i>	<i>На 31 декабря года, предшествующего предыдущему</i>
1	2	3	4	5	6
<b>V. КРАТКОСРОЧНЫЕ ОБЯЗАТЕЛЬСТВА</b>					
—	Заемные средства	1510	—	—	—
—	Кредиторская задолженность	1520	2 6 7 2	2 4 4 4	5 2 1 6
—	Доходы будущих периодов	1530	—	—	—
—	Оценочные обязательства	1540	—	—	—
—	Прочие обязательства	1550	2	2	2
—	Итого по разделу V	1500	2 6 7 4	2 4 4 6	5 2 1 8
—	<b>БАЛАНС</b>	1700	4 8 0 4	4 1 9 0	7 6 4 5

**Примечания**

1 Указывается номер соответствующего пояснения к бухгалтерскому балансу и отчету о прибылях и убытках.  
2 Здесь и в других формах отчетов вычитаемый или отрицательный показатель показывается в круглых скобках.  
3 Заполняется некоммерческими организациями.







ИНН 7447004537

КПП 744701001 Стр. 006



6709 EFFB 509A E7C9 2C21 00B8 9B72 AF47

## Расшифровка отдельных показателей бухгалтерского баланса

Лист представляется при наличии расшифровок

Показатели	Наименование показателя	Код	На отчетную дату отчетного периода	На 31 декабря предыдущего года	На 31 декабря года, предшествующего предыдущему
1	2	3	4	5	6
<b>Нематериальные активы (стр. 1110), в том числе:</b>					
	ПОЛЕЗНАЯ МОДЕЛЬ	11101	0		11
		11102			
		11103			
<b>Результаты исследований и разработок (стр. 1120), в том числе:</b>					
		11201			
		11202			
<b>Нематериальные поисковые активы (стр. 1130), в том числе:</b>					
		11301			
		11302			
<b>Материальные поисковые активы (стр. 1140), в том числе:</b>					
		11401			
		11402			
<b>Основные средства (стр. 1150), в том числе:</b>					
	ЗДАНИЯ, СООРУЖЕНИЯ	11501	1772	1802	1832
	ОБОРУДОВАНИЕ, ТРАНСПОРТНЫЕ СРЕДСТВА И ДР.	11502	1996	1312	1811
		11503			
<b>Доходные вложения (стр. 1160), в том числе:</b>					
	ВЛОЖЕНИЯ ВО ВНЕОБОРОТНЫЕ АКТИВЫ (СТРОИТЕЛЬСТВО ОБЪЕКТА)	11601	22	22	
		11602			
<b>Финансовые вложения (стр. 1170), в том числе:</b>					
		11701			
		11702			
		11703			
		11704			
<b>Отложенные налоговые активы (стр. 1180), в том числе:</b>					
		11801			
		11802			
<b>Вспышаемые показатели (стр. 1185), в том числе:</b>					
		11851			
		11852			



+



+



ИНН 7447004537

КПП 744701001 Стр. 007



FA39 88A4 5096 5C43 885E B48D F0D3 853F

## Расшифровка отдельных показателей бухгалтерского баланса

Лист представляется при наличии расшифровок

Пояснения	Наименование показателя	Код	На отчетную дату отчетного периода	На 31 декабря предыдущего года	На 31 декабря года, предшествующего предыдущему
1	2	3	4	5	6
<b>Прочие внеоборотные активы (стр. 1190), в том числе:</b>					
		11901			
		11902			
		11903			
<b>Запасы (стр. 1210), в том числе:</b>					
	МАТЕРИАЛЫ	12101	1 5	1 0	4 8
		12102			
		12103			
		12104			
		12105			
<b>Налог на добавленную стоимость по приобретенным ценностям (стр. 1220), в том числе:</b>					
		12201			
<b>Дебиторская задолженность (стр. 1230), в том числе:</b>					
	РАСЧЕТЫ С ПОСТАВЩИКАМИ, ПОДРЯДЧИКАМИ, ПОКУПАТЕЛЯМИ, ЗАКАЗЧИКАМИ	12301	5 0 0	1 2 4 7	2 8 1 8
	РАСЧЕТЫ ПО НАЛОГАМ, СБОРАМ, ПЕРСОНАЛОМ ПО ОПЛАТЕ ТРУДА, РАСХОДЫ БУДУЩИХ...	12302	2 1 8	1 3 4	7 6
	РЕЗЕРВЫ ПО СОМНИТЕЛЬНЫМ ДОЛГАМ	12303	( 2 0 0 )	( 4 8 6 )	
		12304			
		12305			
<b>Финансовые вложения (за исключением денежных эквивалентов) (стр. 1240), в том числе:</b>					
		12401			
		12402			
		12403			
<b>Денежные средства и денежные эквиваленты (стр. 1250), в том числе:</b>					
	КАССА	12501	0	0	1
	РАСЧЕТНЫЙ СЧЕТ	12502	4 8 1	1 0 4	9 8 1
<b>Всываемые показатели (стр. 1255), в том числе:</b>					
		12551			
		12552			
<b>Прочие оборотные активы (стр. 1260), в том числе:</b>					
	РАСХОДЫ БУДУЩИХ ПЕРИОДОВ	12601	0	4 5	2 4
		12602			
		12603			



+



+



ИНН 7447004537  
КПП 744701001 Стр. 008



33F2 0FFD 509C 8780 4EC2 8ABC EC11 1566

**Расшифровка отдельных показателей бухгалтерского баланса**

*Лист представляется при наличии расшифровок*

*На 31 декабря года, предшествующего предыдущему*

Показатели	Наименование показателя	Код	На отчетную дату отчетного периода	На 31 декабря предыдущего года	На 31 декабря года, предшествующего предыдущему
1	2	3	4	5	6
<b>Уставный капитал (складочный капитал, уставный фонд, вклады товарищей) / Пасвой фонд (стр. 1310), в том числе:</b>					
—	УСТАВНОЙ КАПИТАЛ	13101	1 739	1 739	1 739
<b>Собственные акции, выкупленные у акционеров (стр. 1320), в том числе:</b>					
—		13201			
<b>Целевой капитал (стр. 1320), в том числе:</b>					
—		13201			
<b>Переоценка внеоборотных активов (стр. 1340), в том числе:</b>					
—		13401			
<b>Добавочный капитал (без переоценки) / Целевые средства (стр. 1350), в том числе:</b>					
—	ДОБАВОЧНЫЙ КАПИТАЛ	13501	3 2	3 2	3 2
—		13502			
<b>Резервный капитал / Фонд недвижимого и особо ценного движимого имущества (стр. 1360), в том числе:</b>					
—	РЕЗЕРВНЫЙ КАПИТАЛ	13601	8 7	8 7	8 7
—		13602			
<b>Нераспределенная прибыль(непокрытый убыток) / Резервный и иные целевые фонды (стр. 1370), в том числе:</b>					
—	НЕРАСПРЕДЕЛЕННАЯ ПРИБЫЛЬ ПРОВОШХ ЛЕТ	13701	- 1 1 4	5 6 9	3 0 4 5
—	НЕПОКРЫТЫЕ УБЫТКИ ОТЧЕТНОГО ГОДА	13702	3 8 6	- 6 8 3	- 2 4 7 6
<b>Вписываемые показатели (стр. 1375), в том числе:</b>					
—		13751			
—		13752			
<b>Заемные средства (стр. 1410), в том числе:</b>					
—		14101			
—		14102			
<b>Отложенные налоговые обязательства (стр. 1420), в том числе:</b>					
—		14201			
<b>Оценочные обязательства (стр. 1430), в том числе:</b>					
—		14301			
—		14302			



+



+



ИНН 7447004537

КПП 744701001 стр. 009



28F1 4B02 5098 8B23 1331 7B8A B9B2 76E9

## Расшифровка отдельных показателей бухгалтерского баланса

Лист представляется при наличии расшифровок

Пояснения	Наименование показателя	Код	На отчетную дату отчетного периода	На 31 декабря предыдущего года	На 31 декабря года, предшествующего предыдущему
1	2	3	4	5	6
<b>Внесьваемые показатели (стр. 1435), в том числе:</b>					
		14351			
		14352			
<b>Прочие долгосрочные обязательства (стр. 1450), в том числе:</b>					
		14501			
<b>Заемные средства (стр. 1510), в том числе:</b>					
		15101			
<b>Кредиторская задолженность (стр. 1520), в том числе:</b>					
	РАСЧЕТЫ С ПОСТАВЩИКАМИ, ПОДРЯДЧИКАМИ, ПОКУПАТЕЛЯМИ, ЗАКАЗЧИКАМИ	15201	1 7 3 9	1 4 7 5	4 0 4 5
	РАСЧЕТЫ ПО НАЛОГАМ, СВОРАМ, ПЕРСОНАЛОМ ПО ОПЛАТЕ ТРУДА	15202	9 3 3	9 6 9	1 1 7 0
		15203			
		15204			
		15205			
		15206			
		15207			
<b>Доходы будущих периодов (стр. 1530), в том числе:</b>					
		15301			
<b>Оценочные обязательства (стр. 1540), в том числе:</b>					
		15401			
		15401			
<b>Внесьваемые показатели (стр. 1545), в том числе:</b>					
		15451			
		15452			
<b>Прочие краткосрочные обязательства (стр. 1550), в том числе:</b>					
	РАСЧЕТЫ ПО ВЫПЛАТЕ ДОХОДОВ	15501	2	2	2



+



+



ИНН 7447004537

КПП 744701001 Стр. 010



84DF AC48 509D 5B73 26E0 BEA8 F9A1 39F5

## Отчет о финансовых результатах

Форма по ОКУД 0710002

Пояснения <sup>1</sup>	Наименование показателя	Код строки	За отчетный период	За аналогичный период предыдущего года	
1	2	3	4	5	
	Выручка <sup>2</sup>	2110	1 817 0	1 883 7	
	Себестоимость продаж	2120	( 5596 )	( 6607 )	
	Валовая прибыль (убыток)	2100	1 257 4	1 223 0	
	Коммерческие расходы	2210	—	—	
	Управленческие расходы	2220	( 11347 )	( 11791 )	
	Прибыль (убыток) от продаж	2200	1 227	439	
	Доходы от участия в других организациях	2310	—	—	
	Проценты к получению	2320	—	—	
	Проценты к уплате	2330	—	—	
	Прочие доходы	2340	6	—	
	Прочие расходы	2350	( 664 )	( 948 )	
	<b>Прибыль (убыток) до налогообложения</b>	2300	569	( 509 )	
	Текущий налог на прибыль	2410	—	—	
	в т.ч. постоянные налоговые обязательства (активы)	2421	—	—	
	Изменение отложенных налоговых обязательств	2430	—	—	
	Изменение отложенных налоговых активов	2450	—	—	
	Прочее	2460	( 183 )	( 174 )	
	<b>Чистая прибыль (убыток)</b>	2400	386	( 683 )	
	<b>СПРАВОЧНО</b>				
	Результат от переоценки внеоборотных активов, не включаемый в чистую прибыль (убыток) периода	2510	—	—	
	Результат от прочих операций, не включаемый в чистую прибыль (убыток) периода	2520	—	—	
	Совокупный финансовый результат периода <sup>3</sup>	2500	386	( 683 )	
	Базовая прибыль (убыток) на акцию	2900	—	—	
	Разводненная прибыль (убыток) на акцию	2910	—	—	

## Примечания

1 Указывается номер соответствующего пояснения к бухгалтерскому балансу и отчету о прибылях и убытках.

2 Выручка отражается за минусом налога на добавленную стоимость, акцизов.

3 Совокупный финансовый результат периода определяется как сумма строк «Чистая прибыль (убыток)», «Результат от переоценки внеоборотных активов, не включаемый в чистую прибыль (убыток) периода» и «Результат от прочих операций, не включаемый в чистую прибыль (убыток) периода».





ИНН 7447004537

КПП 744701001 Стр. 011



12EB 58D4 5095 3E9E E3C4 52AD 2CA7 B440

## Расшифровка отдельных показателей отчета о финансовых результатах

Лист представляется при наличии расшифровок

Пояснения	Наименование показателя	Код строки	За отчетный период	За аналогичный период предыдущего года
1	2	3	4	5
<b>Выручка (стр. 2110), в том числе:</b>				
—	ВЫРУЧКА ОТ АРЕНДЫ, ПРОЧЕЕ	21101	1 1 1 0 3	9 4 8 5
—	ПРОЕКТНЫЕ РАБОТЫ	21102	7 0 6 7	9 3 5 2
<b>Себестоимость продаж (стр. 2120), в том числе:</b>				
—	СЕБЕСТОИМОСТЬ	21201	( 5 5 9 6 )	( 5 4 9 5 )
—	ТОВАР	21202	( 0 )	( 1 1 1 2 )
<b>Валовая прибыль (убыток) (стр. 2100), в том числе:</b>				
—	АРЕНДА, ПРОЧЕЕ	21001	1 1 1 0 3	9 4 8 5
—	ПРОЕКТНЫЕ РАБОТЫ	21002	1 4 7 1	2 7 4 5
<b>Коммерческие расходы (стр. 2210), в том числе:</b>				
—		22101	—	—
<b>Управленческие расходы (стр. 2220), в том числе:</b>				
—	УПРАВЛЕНЧЕСКИЕ РАСХОДЫ	22201	( 1 1 3 4 7 )	( 1 1 7 9 1 )
<b>Прибыль (убыток) от продаж (стр. 2200), в том числе:</b>				
—	АРЕНДА, ПРОЧЕЕ	22001	( 2 4 4 )	( 2 3 0 6 )
—	ПРОЕКТНЫЕ РАБОТЫ	22002	1 4 7 1	2 7 4 5
<b>Доходы от участия в других организациях (стр. 2310), в том числе:</b>				
—		23101	—	—
<b>Проценты к получению (стр. 2320), в том числе:</b>				
—		23201	—	—
<b>Проценты к уплате (стр. 2330), в том числе:</b>				
—		23301	—	—
<b>Прочие доходы (стр. 2340), в том числе:</b>				
—	ПРОЧИЕ ДОХОДЫ	23401	6	—
—		23402	—	—
—		23403	—	—
<b>Прочие расходы (стр. 2350), в том числе:</b>				
—	ПРОЧИЕ РАСХОДЫ	23501	( 4 6 4 )	( 4 6 2 )
—	РЕЗЕРВЫ ПО СОМНИТЕЛЬНЫМ ДОЛГАМ	23502	( 2 0 0 )	( 4 8 6 )
—		23503	—	—

+

+



ИНН 7447004537

КПП 744701001 стр. 012



C604 3B5B 509E DB93 7796 9583 AEA8 9EC5

## Расшифровка отдельных показателей отчета о финансовых результатах

Лист представляется при наличии расшифровок

Пояснения	Наименование показателя	Код строки	За отчетный период	За аналогичный период предыдущего года
1	2	3	4	5
<b>Прибыль (убыток) до налогообложения (стр. 2300), в том числе:</b>				
_____	ПРИВЫЛЬ (УБЫТОК) ДО НАЛОГООБЛОЖЕНИЯ	23001	569	(509)
_____		23002	_____	_____
<b>В том числе постоянные налоговые обязательства (активы) (стр. 2421), в том числе:</b>				
_____		24211	_____	_____
<b>Изменение отложенных налоговых обязательств (стр. 2430), в том числе:</b>				
_____		24301	_____	_____
<b>Изменение отложенных налоговых активов (стр. 2450), в том числе:</b>				
_____		24501	_____	_____
<b>Прочее (стр. 2460), в том числе:</b>				
_____	НАЛОГ ПРИ ПРИМЕНЕНИИ УСН	24601	(183)	(174)
_____		24602	_____	_____
_____		24603	_____	_____
<b>Результат от переоценки внеоборотных активов, не включаемый в чистую прибыль (убыток) периода (стр. 2510), в том числе:</b>				
_____		25101	_____	_____
<b>Результат от прочих операций, не включаемый в чистую прибыль (убыток) периода (стр. 2520), в том числе:</b>				
_____		25201	_____	_____





ИНН 7447004537

КПП 744701001 Стр. 013



655D 1DAC 5098 4DD3 C000 64B2 A67D 4854

## Отчет об изменениях капитала

Форма по ОКУД 0710003

## 1. Движение капитала

Уставный капитал 1	Собственные акции, выкупленные у акционеров 2	Добавочный капитал 3	Резервный капитал 4	Нераспределенная прибыль (непокрытый убыток) 5	Итого 6
Величина капитала на 31 декабря года, предшествующего предыдущему (3100)					
1 7 3 9		3 2	8 7	5 6 9	2 4 2 7
(ПРЕДЫДУЩИЙ ГОД)					
Увеличение капитала – всего: (3210)					
в том числе:					
чистая прибыль (3211)					
переоценка имущества (3212)					
доходы, относящиеся непосредственно на увеличение капитала (3213)					
дополнительный выпуск акций (3214)					
увеличение номинальной стоимости акций (3215)					
реорганизация юридического лица (3216)					
Уменьшение капитала – всего: (3220)					
( 0 )				( 6 8 3 )	( 6 8 3 )
в том числе:					
убыток (3221)					
переоценка имущества (3222)					
расходы, относящиеся непосредственно на уменьшение капитала (3223)					
уменьшение номинальной стоимости акций (3224)					
уменьшение количества акций (3225)					
реорганизация юридического лица (3226)					
дивиденды (3227)					
Изменение добавочного капитала (3230)					
Изменение резервного капитала (3240)					







ИНН 7447004537

КПП 744701001 Стр. 014



821C F20A 5097 D4CB 166A EB9B E7AF 7D79

Уставный капитал 1	Собственные акции, выкупленные у акционеров 2	Добавочный капитал 3	Резервный капитал 4	Нераспределенная прибыль (непокрытый убыток) 5	Итого 6
-----------------------	--	-------------------------	------------------------	---	------------

Величина капитала на 31 декабря предыдущего года (3200)

1 7 3 9	_____	3 2	8 7	( 1 1 4 )	1 7 4 4
---------	-------	-----	-----	-----------	---------

**(ОТЧЕТНЫЙ ГОД)**

Увеличение капитала – всего: (3310)

0	_____	_____	_____	3 8 6	3 8 6
---	-------	-------	-------	-------	-------

в том числе:

чистая прибыль (3311)	_____	_____	_____	3 8 6	3 8 6
-----------------------	-------	-------	-------	-------	-------

переоценка имущества (3312)

доходы, относящиеся непосредственно  
на увеличение капитала (3313)

дополнительный выпуск акций (3314)

увеличение номинальной стоимости акций (3315)

реорганизация юридического лица (3316)

Уменьшение капитала – всего: (3320)

в том числе:  
убыток (3321)

переоценка имущества (3322)

расходы, относящиеся непосредственно  
на уменьшение капитала (3323)

уменьшение номинальной стоимости акций (3324)

уменьшение количества акций (3325)

реорганизация юридического лица (3326)

дивиденды (3327)

Изменение добавочного капитала (3330)

Изменение резервного капитала (3340)

Величина капитала на 31 декабря отчетного года (3300)

1 7 3 9	_____	3 2	8 7	2 7 2	2 1 3 0
---------	-------	-----	-----	-------	---------





ИНН 7447004537

КПП 744701001 Стр. 015



19D7 F815 5097 2B47 79D4 2A8C BF85 4A3F

**2. Корректировка в связи с изменением учетной политики и исправлением ошибок**

Наименование показателя 1	Код 2	На 31 декабря года, предшествующего предыдущему 3	Изменение капитала за предыдущий год		На 31 декабря предыдущего года 6
			за счет чистой прибыли (убытка) 4	за счет иных факторов 5	
<b>Капитал – всего:</b>					
до корректировок	3400	_____	_____	_____	_____
корректировка в связи с:					
изменением учетной политики	3410	_____	_____	_____	_____
исправлением ошибок	3420	_____	_____	_____	_____
после корректировок	3500	_____	_____	_____	_____
<b>в том числе:</b>					
нераспределенная прибыль (непокрытый убыток):					
до корректировок	3401	_____	_____	_____	_____
корректировка в связи с:					
изменением учетной политики	3411	_____	_____	_____	_____
исправлением ошибок	3421	_____	_____	_____	_____
после корректировок	3501	_____	_____	_____	_____
по другим статьям капитала:					
до корректировок	3402	_____	_____	_____	_____
корректировка в связи с:					
изменением учетной политики	3412	_____	_____	_____	_____
исправлением ошибок	3422	_____	_____	_____	_____
после корректировок	3502	_____	_____	_____	_____

**3. Чистые активы**

Наименование показателя 1	Код 2	На 31 декабря	На 31 декабря	На 31 декабря года,
		отчетного года 3	предыдущего года 4	предшествующего предыдущему 5
Чистые активы	3600	2 1 3 0	1 7 4 4	2 4 2 7





ИНН 7447004537

КПП 744701001 Стр. 016



7408 A2C7 5086 6CA9 64C3 909E D18C 389E

## Отчет о движении денежных средств

Форма по ОКУД 0710004

Наименование показателя 1	Код 2	За отчетный год 3	За аналогичный период предыдущего года 4
<b>Денежные потоки от текущих операций</b>			
Поступления – всего	4110	1 845 6	1 832 0
в том числе:			
от продажи продукции, товаров, работ и услуг	4111	1 828 0	1 741 4
арендных платежей, лицензионных платежей, роялти, комиссионных и иных аналогичных платежей	4112	_____	_____
от перепродажи финансовых вложений	4113	_____	_____
прочие поступления	4119	176	906
Платежи – всего	4120	(1 924 9)	(1 919 8)
в том числе:			
поставщикам (подрядчикам) за сырье, материалы, работы, услуги	4121	(6 587)	(6 560)
в связи с оплатой труда работников	4122	(7 597)	(7 742)
процентов по долговым обязательствам	4123	_____	_____
налог на прибыль	4124	_____	_____
прочие платежи	4129	(5 065)	(4 896)
Сальдо денежных потоков от текущих операций	4100	(793)	(878)
<b>Денежные потоки от инвестиционных операций</b>			
Поступления – всего	4210	_____	_____
в том числе:			
от продажи внеоборотных активов (кроме финансовых вложений)	4211	_____	_____
от продажи акций других организаций (долей участия)	4212	_____	_____
от возврата предоставленных займов, от продажи долговых ценных бумаг (прав требования денежных средств к другим лицам)	4213	_____	_____
дивидендов, процентов по долговым финансовым вложениям и аналогичных поступлений от долевого участия в других организациях	4214	_____	_____
прочие поступления	4219	_____	_____
Платежи – всего	4220	_____	_____
в том числе:			
в связи с приобретением, созданием, модернизацией, реконструкцией и подготовкой к использованию внеоборотных активов	4221	_____	_____
в связи с приобретением акций других организаций (долей участия)	4222	_____	_____
в связи с приобретением долговых ценных бумаг (прав требования денежных средств к другим лицам), предоставление займов другим лицам	4223	_____	_____
процентов по долговым обязательствам, включаемым в стоимость инвестиционного актива	4224	_____	_____
прочие платежи	4229	_____	_____
Сальдо денежных потоков от инвестиционных операций	4200	_____	_____





ИНН 7447004537

КПП 744701001 Стр. 017



E041 EC33 5099 BECF BE1F 679E 3F30 50EE

Наименование показателя	Код	За отчетный год	За аналогичный период предыдущего года
1	2	3	4
<b>Денежные потоки от финансовых операций</b>			
Поступления – всего	4310	1 1 7 0	_____
в том числе:			
получение кредитов и займов	4311	1 1 7 0	_____
денежных вкладов собственников (участников)	4312	_____	_____
от выпуска акций, увеличения долей участия	4313	_____	_____
от выпуска облигаций, векселей и других долговых ценных бумаг и др.	4314	_____	_____
прочие поступления	4319	_____	_____
Платежи – всего	4320	_____	_____
в том числе:			
собственникам (участникам) в связи с выкупом у них акций (долей участия) организаций или их выходом из состава участников	4321	_____	_____
на уплату дивидендов и иных платежей по распределению прибыли в пользу собственников (участников)	4322	_____	_____
в связи с погашением (выкупом) векселей и других долговых ценных бумаг, возврат кредитов и займов	4323	_____	_____
прочие платежи	4329	_____	_____
Сальдо денежных потоков от финансовых операций	4300	1 1 7 0	_____
Сальдо денежных потоков за отчетный период	4400	3 7 7	( 8 7 8 )
Остаток денежных средств и денежных эквивалентов на начало отчетного периода	4450	1 0 4	9 8 2
Остаток денежных средств и денежных эквивалентов на конец отчетного периода	4500	4 8 1	1 0 4
Ведущая влияния изменений курса иностранной валюты по отношению к рублю	4490	_____	_____





ИНН 7447004537

КПП 744701001 Стр. 018



4147 D8D1 5091 9E2B F76C 6DA2 DDE3 E06A

## Расшифровка отдельных показателей отчета о движении денежных средств

Лист представляется при наличии расшифровок

Наименование показателя	Код строки	За отчетный период	За аналогичный период предыдущего года
1	2	3	4
<b>Вписываемые показатели (стр. 4114), в том числе:</b>			
	41141		
	41142		
<b>Прочие поступления (стр. 4119), в том числе:</b>			
ОШИБОЧНО ЗАЧИСЛЕННЫЕ СУММЫ	41191	176	906
	41192		
<b>Вписываемые показатели (стр. 4125), в том числе:</b>			
	41251		
	41252		
<b>Прочие платежи (стр. 4129), в том числе:</b>			
ПЛАТЕЖИ В БЮДЖЕТ	41291	(5065)	(4896)
	41292		
<b>Вписываемые показатели (стр. 4215), в том числе:</b>			
	42151		
	42152		
<b>Прочие поступления (стр. 4219), в том числе:</b>			
	42191		
	42192		
<b>Вписываемые показатели (стр. 4225), в том числе:</b>			
	42251		
	42252		
<b>Прочие платежи (стр. 4229), в том числе:</b>			
	42291		
	42292		
<b>Вписываемые показатели (стр. 4315), в том числе:</b>			
	43151		
	43152		
<b>Прочие поступления (стр. 4319), в том числе:</b>			
	43191		
	43192		
<b>Вписываемые показатели (стр. 4324), в том числе:</b>			
	43241		
	43242		
<b>Прочие платежи (стр. 4329), в том числе:</b>			
	43291		
	43292		



Пояснения к бухгалтерскому балансу и отчету о финансовых результатах (тыс. руб.)

**1. Нематериальные активы и расходы на научно-исследовательские, опытно-конструкторские и технологические работы (НИОКР)**

**1.1. Наличие и движение нематериальных активов**

0710005 с.1

Наименование показателя	код НИУ/стат	Период	На начало года		Изменения за период							На конец периода		
			первоначальная стоимость <sup>3)</sup>	накопленная амортизация и убытки от обесценения	Поступило	Выбыло		начислено амортизации	убыток от обесценения	Переоценка		первоначальная стоимость <sup>3)</sup>	накопленная амортизация	
						первоначальная стоимость <sup>3)</sup>	накопленная амортизация и убытки от обесценения			первоначальная стоимость <sup>3)</sup>	накопленная амортизация			
<b>Нематериальные активы – всего</b>	5100	34 20 12 г.1)	-	( - )	-	( - )	-	( - )	-	-	-	-	-	( - )
	5110	34 20 11 г.2)	34	( 23 )	-	( 34 )	34	( 11 )	-	-	-	-	-	( - )
в том числе: Полезная модель (вид нематериальных активов)	5101	34 20 12 г.1)	-	( - )	-	( - )	-	( - )	-	-	-	-	-	( - )
	5111	34 20 11 г.2)	34	( 23 )	-	( 34 )	34	( 11 )	-	-	-	-	-	( - )

**1.2. Первоначальная стоимость нематериальных активов, созданных самой организацией**

Наименование показателя	код НИУ/стат	На 31 декабря	На 31 декабря	На 31 декабря
		20 12 г.4)	20 11 г.2)	20 10 г.5)
Всего	5120	-	-	-
в том числе:	5121			



## 2.2. Незавершенные капитальные вложения

Наименование показателя	код НИ/стат	Период	На начало года	Изменения за период			На конец периода
				затраты за период	описано	принято к учету в качестве основных средств или увеличена стоимость	
Незавершенное строительство и незаконченные операции по приобретению, модернизации и т.п. основных средств - всего	5240	За 20 12 г.1)	22	-	( - )	( - )	22
	5250	За 20 11 г.2)	22	-	( - )	( - )	22
в том числе:							
08 (незавершенное строительство)	5241	За 20 12 г.1)	22	-	( - )	( - )	22
	5251	За 20 11 г.2)	22	-	( - )	( - )	22

## 2.3. Изменение стоимости основных средств в результате достройки, дооборудования, реконструкции и частичной ликвидации

Наименование показателя	код НИ/стат	За 20 12 г.1)	За 20 11 г.2)
Увеличение стоимости объектов основных средств в результате достройки, дооборудования, реконструкции - всего	5260	-	-
в том числе:	5261		
Уменьшение стоимости объектов основных средств в результате частичной ликвидации - всего:	5270	-	-
в том числе:	5271		



## 3. Финансовые вложения

## 3.1. Наличие и движение финансовых вложений

Наименование показателя	код НИ/стат	Период	На начало года		Поступило	Изменения за период				На конец периода	
			первоначальная стоимость	накопленная корректировка?		выбыло (погашено)		начисление процентов (включая доведение первоначальной стоимости до номинальной)	Текущей рыночной стоимости (убытков от обесценения)	первоначальная стоимость	накопленная корректировка?
						первоначальная стоимость	накопленная корректировка?				
Долгосрочные - всего	5301	За 20 12 г.1)	-	-	-	( - )	-	-	-	-	-
	5311	За 20 11 г.2)	-	-	-	( - )	-	-	-	-	-
в том числе:	5302	За 20 12 г.1)									
	5312	За 20 11 г.2)									
Краткосрочные - всего	5305	За 20 12 г.1)	-	-	-	( - )	-	-	-	-	-
	5315	За 20 11 г.2)	21	-	20	( 41 )	-	-	-	-	-
в том числе: векселя	5306	За 20 12 г.1)	-	-	-	( - )	-	-	-	-	-
	5316	За 20 11 г.2)	21	-	20	( 41 )	-	-	-	-	-
Финансовых вложений - итого	5300	За 20 12 г.1)	-	-	-	( - )	-	-	-	-	-
	5310	За 20 11 г.2)	21	-	20	( 41 )	-	-	-	-	-

## 3.2. Иное использование финансовых вложений

Наименование показателя	код НИ/стат	На 31 декабря		На 31 декабря		На 31 декабря	
		20	12 г.4)	20	11 г.2)	20	10 г.5)
Финансовые вложения, находящиеся в залоге - всего	5320	-		-		-	
в том числе:							
Финансовые вложения, переданные третьим лицам (кроме продажи) - всего	5325	-		-		-	
в том числе:	5326						
Иное использование финансовых вложений	5329	-		-		-	

## 4. Запасы

## 4.1. Наличие и движение запасов

Наименование показателя	код НИ/стат	Период	На начало года		поступления и затраты	Изменения за период				На конец периода	
			себе-стоимость	величина резерва под снижение стоимости		выбыло		убытков от снижения стоимости	оборот запасов между их группами (видами)	себе-стоимость	величина резерва под снижение стоимости
						себе-стоимость	резерв под снижение стоимости				
Запасы - всего	5400	За 20 12 г.1)	10	( - )	253	( 248 )	-	-	X	15	( - )
	5420	За 20 11 г.2)	48	( - )	1 390	( 1 428 )	-	-	X	10	( - )
в том числе: 10 (материалы)	5401	За 20 12 г.1)	10	( - )	253	( 248 )	-	-	-	15	( - )
	5421	За 20 11 г.2)	48	( - )	278	( 316 )	-	-	-	10	( - )
41 (товары)	5402	За 20 12 г.1)	-	( - )	-	( - )	-	-	-	-	( - )
	5422	За 20 11 г.2)	-	( - )	1 112	( 1 112 )	-	-	-	-	( - )

## 5. Дебиторская и кредиторская задолженность

## 5.1. Наличие и движение дебиторской задолженности

Наименование показателя	код НИ/стат	Период	На начало года		изменения за период					На конец периода		
			учтенная по условиям договора	величина резерва по сомнительным долгам	поступление		выбыло			перевод из долго- в краткосрочную задолженность	учтенная по условиям договора	величина резерва по сомнительным долгам
					в результате хозяйственных операций (сумма долга по сделке, операции)в	причитающиеся проценты, штрафы и иные начисленияв	погашение	сликание на финансовый результатв	восстановление резерва			
Долгосрочная дебиторская задолженность – всего	5501	3а 20 12 r.1)	-	( - )	-	-	( - )	( - )	-	( - )	-	( - )
	5521	3а 20 11 r.2)	-	( - )	-	-	( - )	( - )	-	( - )	-	( - )
в том числе:	5502	3а 20 12 r.1)										
	5522	3а 20 11 r.2)										
Краткосрочная дебиторская задолженность – всего	5510	3а 20 12 r.1)	1 381	( 486 )	110	-	( 486 )	( 1 )	-	-	718	( 200 )
	5530	3а 20 11 r.2)	2 894	( - )	58	-	( 1 560 )	( 11 )	-	-	1 381	( 486 )
в том числе:	5511	3а 20 12 r.1)	1 247	( 486 )	26	-	( 486 )	( 1 )	-	-	500	( 200 )
60, 62, 63, 76	5531	3а 20 11 r.2)	2 818	( - )	-	-	( 1 560 )	( 11 )	-	-	1 247	( 486 )
68,69,70,71,97	5512	3а 20 12 r.1)	134	( - )	84	-	( - )	( - )	-	-	218	( - )
	5532	3а 20 11 r.2)	76	( - )	58	-	( - )	( - )	-	-	134	( - )
Итого	5500	3а 20 12 r.1)	1 381	( 486 )	110	-	( 486 )	( 1 )	-	X	718	( 200 )
	5520	3а 20 11 r.2)	2 894	( - )	58	-	( 1 560 )	( 11 )	-	X	1 381	( 486 )

## 5.2. Просроченная дебиторская задолженность

Наименование показателя	код НИ/стат	На 31 декабря 20 12 г.4)		На 31 декабря 20 11 г.2)		На 31 декабря 20 10 г.5)	
		учтенная по условиям договора	балансовая стоимость	учтенная по условиям договора	балансовая стоимость	учтенная по условиям договора	балансовая стоимость
<b>Всего</b>	5540	-	-	-	-	-	-
в том числе:	5541						

## 5.3. Наличие и движение кредиторской задолженности

Наименование показателя	код НИ/стат	Период	Остаток на начало года	Изменения за период					Остаток на конец периода
				поступление		выбыло		перевод из долго- в краткосрочную задолженность	
				в результате хозяйственных операций (сумма долга по сделке, операции)9)	примитающиеся проценты, штрафы и иные начисления9)	погашение	слисание на финансовый результат9)		
<b>Долгосрочная кредиторская задолженность – всего</b>	5551	3а 20 12 г.1)	-	-	-	( - )	( - )	( - )	-
	5571	3а 20 11 г.2)	-	-	-	( - )	( - )	( - )	-
в том числе:	5552	3а 20 12 г.1)							
	5572	3а 20 11 г.2)							
<b>Краткосрочная кредиторская задолженность – всего</b>	5560	3а 20 12 г.1)	2 444	264	-	( 36 )	( - )	-	2 672
	5580	3а 20 11 г.2)	5 216	-	-	( 2 772 )	( - )	-	2 444
в том числе: 60,62,76	5561	3а 20 12 г.1)	1 475	264	-	( - )	( - )	-	1 739
	5581	3а 20 11 г.2)	4 045	-	-	( 2 570 )	( - )	-	1 475
68, 70,71	5562	3а 20 12 г.1)	969	-	-	( 36 )	( - )	-	933
	5582	3а 20 11 г.2)	1 171	-	-	( 202 )	( - )	-	969
<b>Итого</b>	5550	3а 20 12 г.1)	2 444	264	-	( 36 )	( - )	X	2 672
	5570	3а 20 11 г.2)	5 216	-	-	( 2 772 )	( - )	X	2 444

## 5.4. Просроченная кредиторская задолженность

Наименование показателя	код НИУ/ стат	На 31 декабря		На 31 декабря		На 31 декабря	
		20	12 г.4)	20	11 г.2)	20	10 г.5)
<b>Всего</b>	5590	-		-		-	
в том числе:	5591						

## 6. Затраты на производство

Наименование показателя	код НИУ/ стат	За 20		За 20	
		12 г.1)	11 г.2)	12 г.1)	11 г.2)
<b>Материальные затраты</b>	5610	4 183		4 118	
<b>Расходы на оплату труда</b>	5620	9 096		9 183	
<b>Отчисления на социальные нужды</b>	5630	2 630		3 011	
<b>Амортизация</b>	5640	548		657	
<b>Прочие затраты</b>	5650	486		1 429	
<b>Итого по элементам</b>	5660	16 943		18 398	
<b>Изменение остатков (прирост [-]): незавершенного производства, готовой продукции и др.</b>	5670	-		-	
<b>Изменение остатков (уменьшение [+]): незавершенного производства, готовой продукции и др.</b>	5680	-		-	
<b>Итого расходы по обычным видам деятельности</b>	5600	16 943		18 398	

## ПОЯСНИТЕЛЬНАЯ ЗАПИСКА ЗА 2012г.

### I. Представительство юридического лица

- Полное наименование – Открытое акционерное общество «Челябинский научно-исследовательский конструкторско-технологический институт стальных конструкций»
- Дата регистрации – «23» февраля 1996г. Администрации Калининского района г. Челябинска, регистрационный № 1913
- Дата перерегистрации 20.08.2002г. ОГРН 1027402318184. Свидетельство о внесении записи в ЕГРЮЛ серия 74 № 001788117
- Дата начала осуществления деятельности – март 1996г.
- Юридический адрес – 454084, Россия, г. Челябинск, проспект Победы, д. 177
- Фактический адрес – 454084, Россия, г. Челябинск, проспект Победы, д. 177
- Юридических лиц в уставном капитале нет
  
- Размер уставного капитала – 1739400,0 рублей (Один миллион семьсот тридцать девять тысяч четыреста рублей)
- Основные виды деятельности – сдача в наем собственного нежилого имущества, проектные работы, реализация товарно-материальных ценностей
- Органы управления
  - Общее собрание акционеров (высший орган управления)
  - Совет директоров
  - Генеральный директор, назначенный общим собранием акционеров 27.05.2011г Козинский Владимир Соломонович
  
- Численность – 39 человек
- Обособленных подразделений ОАО не имеет
- Регион сбыта продукции – Челябинск и Челябинская область.
  - ОАО «Челябинский НИКТИСК» является членом НП «Саморегулируемой организации Союз проектных организаций Южного Урала» Регистрационный номер в государственном реестре СРО -П-123-25012010 от 25.05.2010г.

#### ➤ I. Информация об аффилированных лицах

Аффилированным лицам по отношению к ОАО является:

-Генеральный директор Козинский В.С. - доля в уставном капитале ОАО составляет 17,11 %;

-Председатель совета директоров Левит А.Б. – доля в уставном капитале составляет 20%;

-Член совета директоров Пейсахов О.Б. коммерческий директор - доля в уставном капитале составляет 21,97%;

-Член совета директоров Брейгин Е.А., зам. ген. директора по юридическим вопросам - доля в уставном капитале составляет 6,61%;

- Вейс М.А.- член совета директоров – доля в уставном капитале ОАО составляет 15,32%.

Операции с аффилированными лицами совершались — предоставлялись беспроцентные займы для пополнения оборотных средств предприятия

### II. Учетная политика

Учетная политика организации в основе своей формируется исходя из правил, установленных нормативными актами по бухгалтерскому учету.

Для того, чтобы более полно учесть и представить отдельные показатели, разрабатываются специфические способы и методы учета, которые закреплены в учетной политике приказ от «29» декабря 2011г.

- Начисление амортизации по основным средствам производится линейным методом.
  - Основные средства стоимостью до 40 тысяч рублей, списываются по мере передачи в эксплуатацию (начисляется амортизация в размере 100% )
  - Материально – производственные запасы (товары, материалы для управленческих нужд) – отражаются в учете по цене фактического приобретения.
  - Транспортно – заготовительные расходы (ТЗР), связанные с приобретением товаров, включаются в первоначальную стоимость товаров
- Списание товаров на реализацию ведется по методу ФИФО.

### **III. Налоговая политика**

Налоговая политика организации формируется исходя из правил и требований Налогового Кодекса РФ Глава 26.2 «Упрощенная система налогообложения»

- Приняты следующие варианты начисления налогов к уплате в бюджет:
  - Доходы, уменьшенные на величину расходов
  - Льгот по налогообложению ОАО не имеет.
  - Формирование показателей для бухгалтерской отчетности производится методом начисления
- Является налоговым агентом
  - по налогу на доходы физических лиц
- Налоговый учет ведется в «Книге учета доходов и расходов» (Приложение №1 к Приказу Министерства финансов РФ от 31.12.2008г № 154н)

### **IV. Годовая бухгалтерская отчетность**

1. Бухгалтерская отчетность составляется в следующем комплекте: Бухгалтерский баланс с расшифровкой отдельных показателей бухгалтерского баланса, Отчет о прибылях и убытках с расшифровкой отдельных показателей, отчет об изменении капитала, отчет о движении денежных средств, пояснения к бухгалтерскому балансу (Утв. Приказом Минфина РФ от 02.07.2010г. №66н в ред. от 05.10.2011г.), пояснительная записка за 2012г.
2. В бухгалтерской отчетности раскрываются данные за 3 года (2012, 2011, 2010г.)
3. Существенным признается показатель, если его отношение к общему итогу подобных показателей превышает 5 %.

### **V. Пояснения к Отчету о прибылях и убытках За 2012 год**

- Выручка от продажи всего 18 170 тыс. руб., в том числе по видам деятельности:
  - Проектные работы – 7067 тыс. руб. что составляет 38,9 % от общего объема продаж;
  - Реализация ТМЦ – 260 тыс. руб. , что составляет 1,4 % от общего объема продаж;
  - Аренда - 10 843 тыс. руб. что составляет 59,7 % от общего объема продаж.
- Выручка от продаж по сравнению с 2011 годом уменьшилась на 667 тыс. руб. или 3,5%
- Себестоимость проданных товаров, работ, услуг с учетом управленческих расходов составляет 16 943 тыс. руб. и сократилась по сравнению с 2011г на 1455 тыс. руб.

Расходы по обычным видам деятельности (по элементам затрат)

Показатель		За отчетный год, тыс. руб.	За предыдущий год, тыс. руб.
Наименование	код		
1	2	3	4
Материальные затраты		4183	4118
Затраты на оплату труда	720	9096	9183
Отчисления на социальные нужды	730	2630	3011
Амортизация	740	548	657
Прочие затраты	750	486	1429
Итого по элементам затрат	760	16943	18398

- Валовая прибыль составляла 12 574 тыс. руб., увеличилась по сравнению с 2011 годом на 344 тыс. руб.
- Прибыль от продаж составила 1 227 тыс. руб., по сравнению с 2011 годом увеличилась на 788 тыс. руб.
- Управленческие расходы организации составили 11 347 тыс.руб., по сравнению с 2011 годом сократились на 444 тыс. руб.
- Прочие расходы составили 664 тыс. руб. и состоят из сформированного резерва по сомнительным долгам; ведение реестра акционеров ОАО и иных расходов., связанных с акционерным обществом; расходов, связанных с членством в СРО, оплаты дополнительных отпусков, выплаты материальной помощь сотрудникам, налогов на ФОТ, начисляемых на прочие выплаты и др.
- Прибыль (до налогообложения) составил 569 тыс. руб., и увеличилась по сравнению с 2011 годом на 1078 тыс. руб.. Налог, уплачиваемый в связи с применением УСН за 2012 год составляет 183 тыс. руб. и составляет 1 % от суммы доходов, учитываемых при исчислении налоговой базы

Генеральный директор:

Главный бухгалтер:



*[Handwritten signature]*

/Козинский В.С./

/Хвостова Л.А./



№ п/п	Наименование	Единица измерения	Количество	Стоимость
1	...	...	...	...
2	...	...	...	...
3	...	...	...	...
4	...	...	...	...
5	...	...	...	...
6	...	...	...	...
7	...	...	...	...
8	...	...	...	...
9	...	...	...	...
10	...	...	...	...
11	...	...	...	...
12	...	...	...	...
13	...	...	...	...
14	...	...	...	...
15	...	...	...	...
16	...	...	...	...
17	...	...	...	...
18	...	...	...	...
19	...	...	...	...
20	...	...	...	...
21	...	...	...	...
22	...	...	...	...
23	...	...	...	...
24	...	...	...	...
25	...	...	...	...
26	...	...	...	...
27	...	...	...	...
28	...	...	...	...
29	...	...	...	...
30	...	...	...	...
31	...	...	...	...
32	...	...	...	...
33	...	...	...	...
34	...	...	...	...
35	...	...	...	...
36	...	...	...	...
37	...	...	...	...
38	...	...	...	...
39	...	...	...	...
40	...	...	...	...
41	...	...	...	...
42	...	...	...	...
43	...	...	...	...
44	...	...	...	...
45	...	...	...	...
46	...	...	...	...
47	...	...	...	...
48	...	...	...	...
49	...	...	...	...
50	...	...	...	...

Проинформировано и пронумеровано  
 на 84 инвентарных листов  
 Генеральный директор  
 ООО АФ «ТИМС»  
 Савина Т.А.

*Савина Т.А.*

